

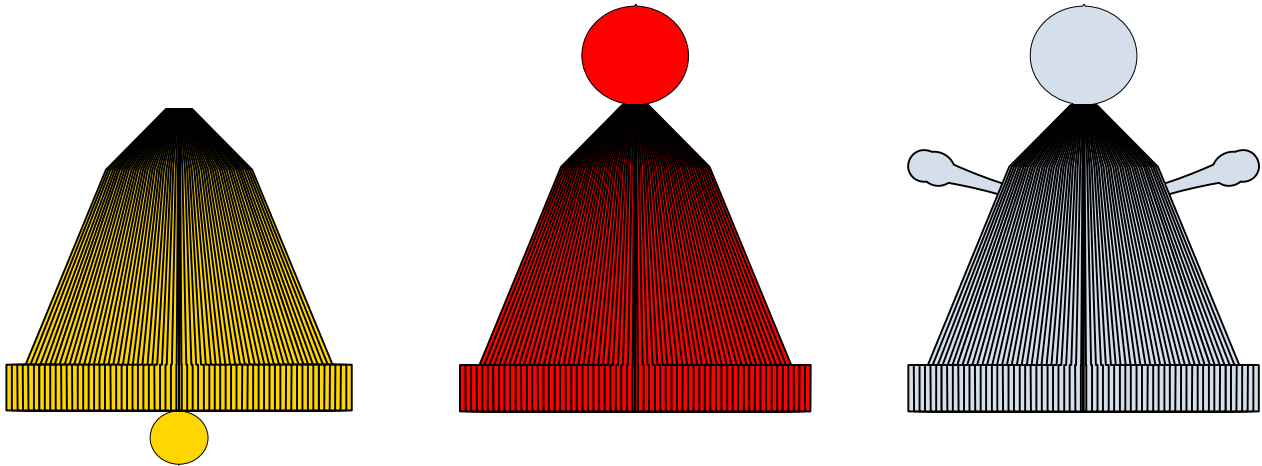
# Orimoto® Glocke



# Orimoto Inhaltsverzeichnis

Copyright © www.orimoto.de 2016 Dominik Meißner

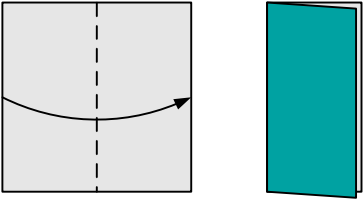
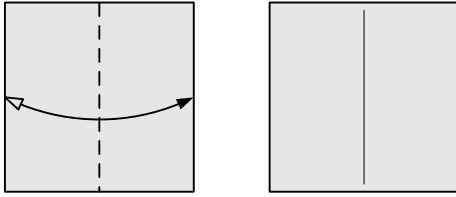
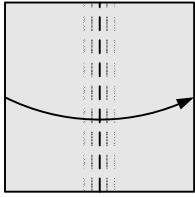
	Seite
Faltsymbole .....	3
Orimoto® Glocke .....	4
Orimoto® Glocke Varianten .....	5

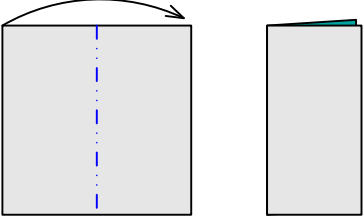
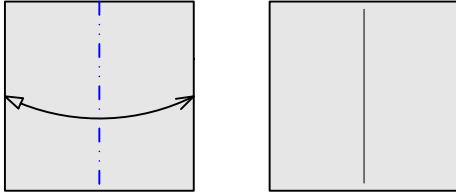
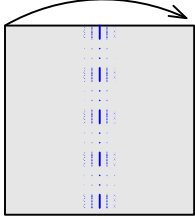


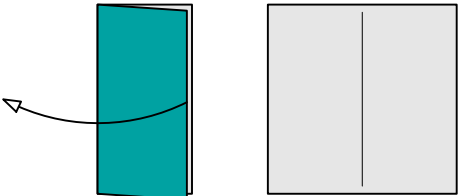
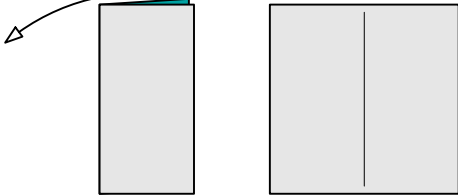
Dieses eBook ist urheberrechtlich geschützt. Es werden keine Urheber-, Nutzungs- und sonstigen Schutzrechte an diesem eBook auf sie (den Nutzer) übertragen. Sie sind nur berechtigt, dieses eBook zu eigenen Zwecken zu nutzen. Sie sind nicht berechtigt, dieses eBook oder Auszüge davon im Internet, in Intranets, in Extranets oder sonst wie Dritten zur Verwertung zur Verfügung zu stellen. Eine öffentliche Wiedergabe oder sonstige Weiterveröffentlichung, eine gewerbliche Vervielfältigung und der Weiterverkauf dieses eBooks werden ausdrücklich ausgeschlossen. Sie dürfen Urheberrechtsvermerke, Markenzeichen und andere Rechtsvorbehalte in diesem eBook nicht entfernen.

# Orimoto Faltsymbole

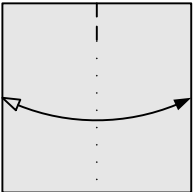
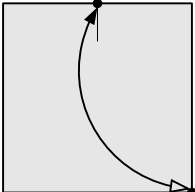
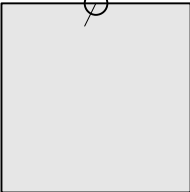

Copyright © www.orimoto.de 2016 Dominik Meißner



 <p>Talfalte</p>	 <p>Talfalten und wieder Auffalten</p>	 <p>Variable Talfalte (T-up2you)</p>
---	--	---

 <p>Bergfalte</p>	 <p>Bergfalten und wieder Auffalten</p>	 <p>Variable Bergfalte (M-up2you)</p>
--	---	--

 <p>Auffalten / Zurückfallen</p>	 <p>Auffalten / Zurückfallen</p>
---	--


 <p>Nach innen zurückfallen</p>	 <p>Nach außen zurückfallen</p>
--	---

 <p>Markierungslinie</p>	 <p>Markierungspunkte</p>	 <p>Hinweiskreis</p>	<div data-bbox="1018 1720 1106 1771" style="border: 1px solid black; padding: 2px; display: inline-block;">08-09</div>  <p>Faltschritt(e) mit der angegebenen Nummer wiederholen</p>
---	--	---	---

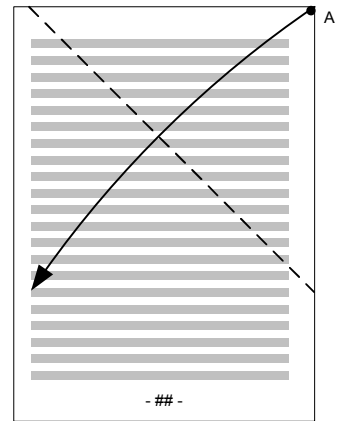
<p>Papier umdrehen</p>  <p>nach rechts    nach links    nach oben    nach unten</p>				<p>Papier um die angegebene Winkelzahl drehen</p>  <p>nach rechts 45°    nach links 90°</p>			
--	--	--	--	---	--	--	--

# Orimoto® Glocke

Copyright © www.orimoto.de 2016 Dominik Meißner



1. Schlagen Sie das Buch auf.

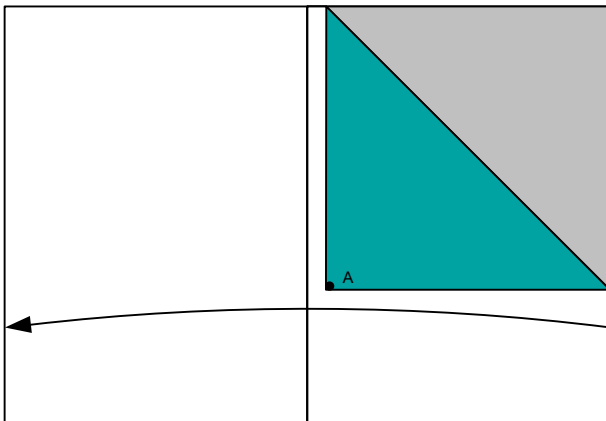


2. falten Sie die rechte obere Blattecke als großes Eselsohr. Lassen Sie zur Bindungskante etwas Platz.

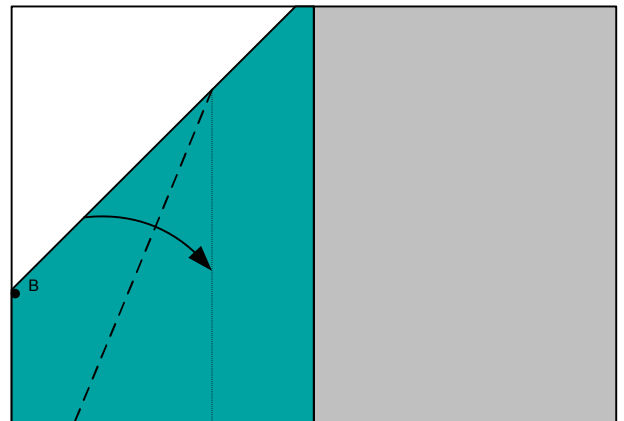


Orimoto® („Buch-Origami“), das ist die Kunst, Bücher zu falten. Mithilfe wohlgezielter Eselsohren entstehen elegante Dekogegenstände: Dreidimensionale Objekte aus Buchseiten. Orimoto® ist KEINE asiatische Falte Kunst sondern eine eingetragene Markebezeichnung für verfaltete Bücher.

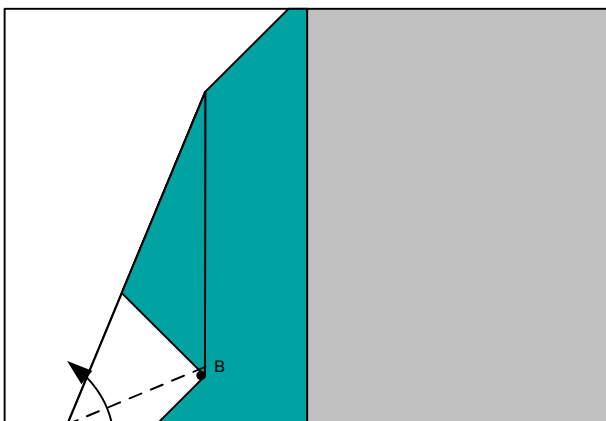
[www.orimoto.de](http://www.orimoto.de)



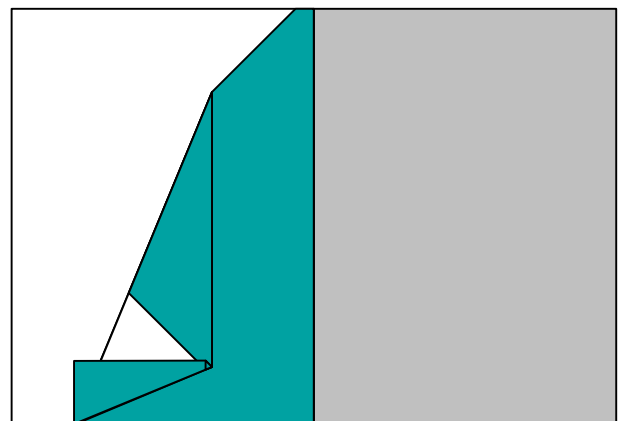
3. Schlagen Sie die Seite auf die linke Seite.



4. Falten Sie die schräge Kante parallel zur Buchbindungskante



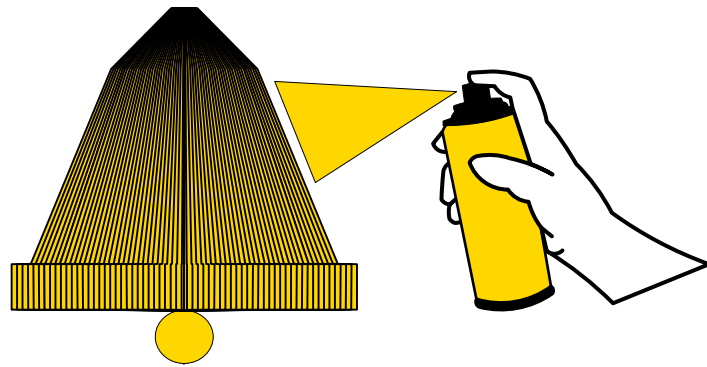
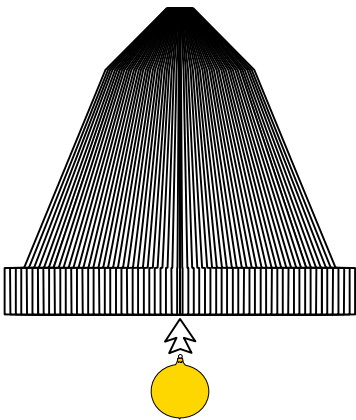
5. Falten Sie die untere Ecke so nach oben, dass die Kante parallel zur Bindungskante ist.



6. Falten Sie die restlichen Seiten

# Orimoto® Glocke

Copyright © www.orimoto.de 2016 Dominik Meißner

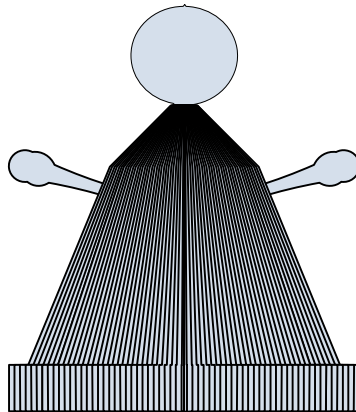
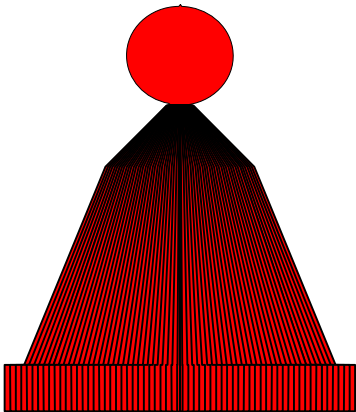


Als Dekoration können sie unten eine Weihnachtsbaumkugel unten an der Glocke anbringen. Und wenn gewünscht die Glocke komplett mit Farbe besprühen.

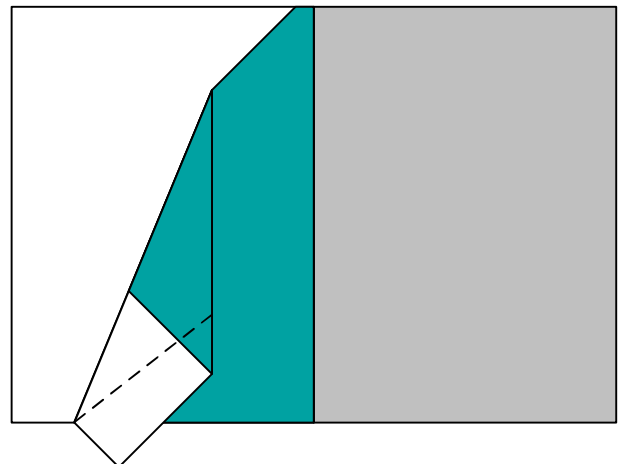
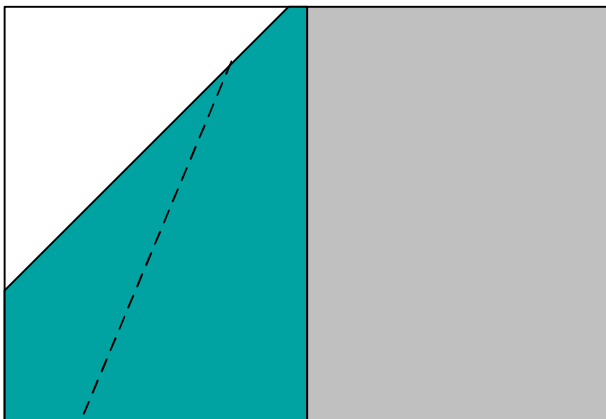


Orimoto® („Buch-Origami“), das ist die Kunst, Bücher zu falten. Mithilfe wohlgezierter Eselsohren entstehen elegante Dekogegenstände: Dreidimensionale Objekte aus Buchseiten. Orimoto® ist KEINE asiatische Falte Kunst sondern eine eingetragene Markebezeichnung für verfaltete Bücher.

[www.orimoto.de](http://www.orimoto.de)



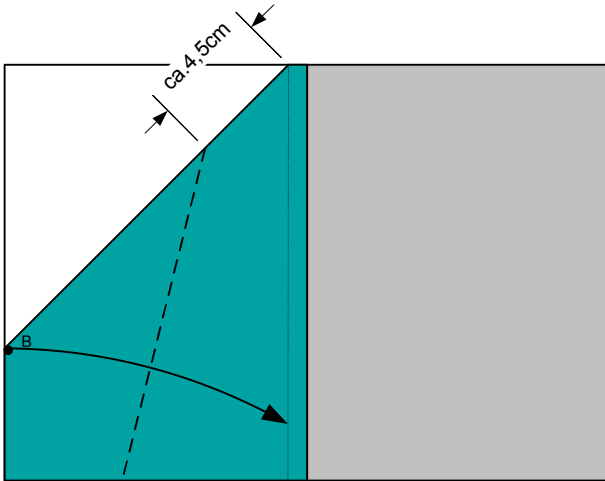
Die Glockenform kann auch als Nikolausmütze oder als Kleid dekoriert werden.



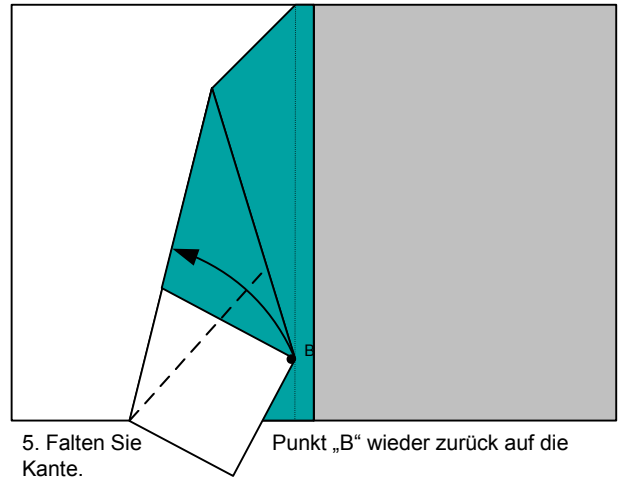
Sie können Faltschritt 4 und 5 auf variieren siehe dazu nachfolgende Seite.

# Orimoto® Glocke

Copyright © www.orimoto.de 2016 Dominik Meißner



4. Falten Sie die neue Ecke (Punkt B) Richtung Buchbindungskante.  
Bei einem Taschenbuch ist der obere Abstand ca. 4,5cm.

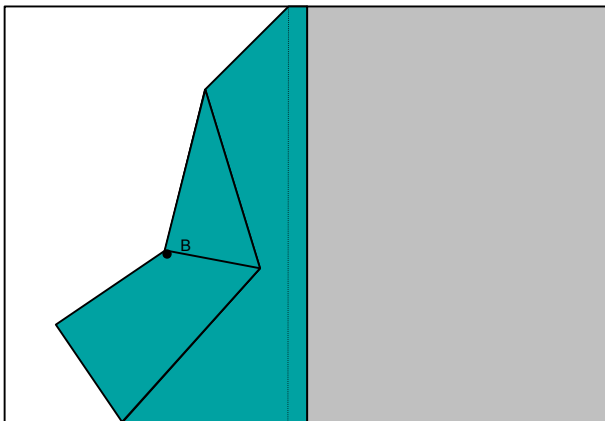


5. Falten Sie Punkt „B“ wieder zurück auf die Kante.



Orimoto® („Buch-Origami“), das ist die Kunst, Bücher zu falten. Mithilfe wohlgezielter Eselsohren entstehen elegante Dekogegenstände: Dreidimensionale Objekte aus Buchseiten. Orimoto® ist KEINE asiatische Faltkunst sondern eine eingetragene Markebezeichnung für verfaltete Bücher.

[www.orimoto.de](http://www.orimoto.de)



6. Falten Sie die restlichen Seiten

